

Hotel de 3108m2, cuatro pisos,  
ubicado en la rivera del lago Vichuquén.

## UBICACIÓN



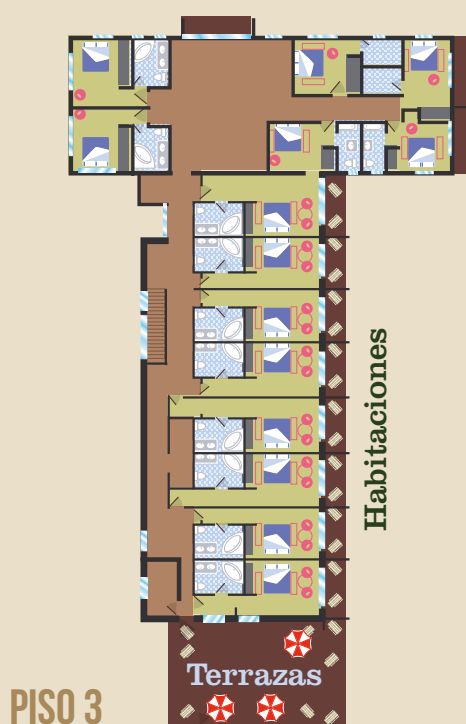
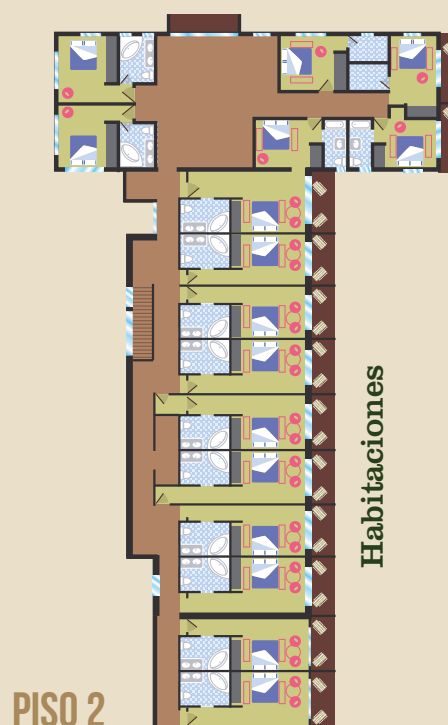
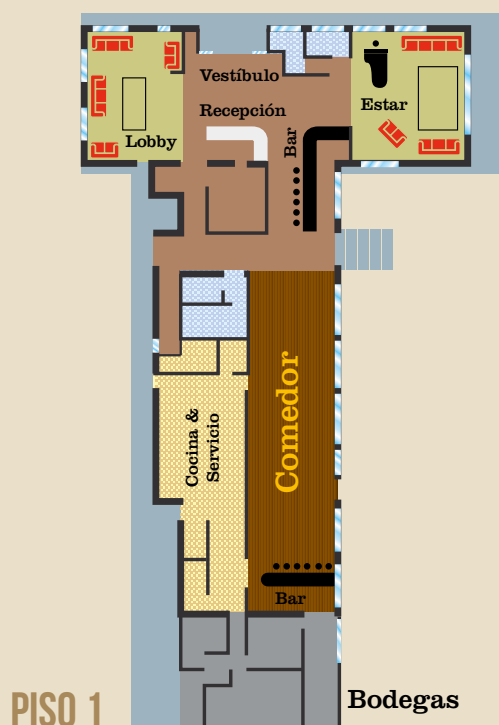
Servicios	
44,66 m <sup>2</sup>	Vestíbulo
63,24 m <sup>2</sup>	Estar
47,38 m <sup>2</sup>	Acceso
235,58 m <sup>2</sup>	Circulaciones
20,44 m <sup>2</sup>	Recepción
1956,92 m <sup>2</sup>	Habitaciones
124,23 m <sup>2</sup>	Restaurante
73,37 m <sup>2</sup>	Cocina
54,22 m <sup>2</sup>	Bar
171,06 m <sup>2</sup>	Salones
192,05 m <sup>2</sup>	Terrazas
8,41 m <sup>2</sup>	Oficinas
62,15 m <sup>2</sup>	Servicios
59,92 m <sup>2</sup>	Mantenimiento



Nota: las proporciones geográficas, son sólo referenciales.

Hotel de 3108m<sup>2</sup>, cuatro pisos,  
ubicado en la rivera del lago Vichuquén.

## PLANTAS



Nota: las proporciones geográficas, son sólo referenciales.